

# ศูนย์ทดสอบมาตรฐานฝีมือแรงงาน เอสวายเอส เซอร์วิสเชส

## สาขาช่างเชื่อมแม็ก ระดับ 1



### ➤ ขั้นตอนการขอเข้าทดสอบมาตรฐานฝีมือแรงงาน

#### 1. แจ้งความประสงค์ในการขอเข้าทดสอบมาตรฐานฝีมือแรงงาน

- สาขาช่างเชื่อมแม็ก ระดับ 1

ณ ศูนย์ทดสอบมาตรฐานฝีมือแรงงาน เอสวายเอส เซอร์วิสเชส โทร. (038) 631-003 มือถือ 094-671-1555

#### 2. กรอกเอกสารขอเข้ารับการทดสอบมาตรฐานฝีมือแรงงานแห่งชาติ และ เอกสารประกอบสมัคร ดังนี้

##### 2.1 ใบสมัครเข้ารับการทดสอบมาตรฐานฝีมือแรงงาน

2.2 รูปถ่ายหน้าตรง ไม่สวมหมวก ไม่สวมแว่นตาดำ ขนาด 1 นิ้ว จำนวน 6 รูป (ไม่เกิน 6 เดือน)

2.3 สำเนาบัตรประจำตัวประชาชน **หรือ** สำเนาทะเบียนบ้าน

2.4 สำเนาวุฒิการศึกษา **หรือ** หนังสือรับรองประสบการณ์การทำงาน การปฏิบัติงานหรือการประกอบอาชีพ **หรือ** ผ่านการฝึกฝีมือแรงงานหรืออาชีพ (อย่างใดอย่างหนึ่ง)

สำเนาวุฒิการศึกษา ไม่ต่ำกว่า ปวช. ขึ้นไป ในสาขาวิชาที่เกี่ยวข้องงานเชื่อม-ตัดโลหะ

หนังสือรับรองประสบการณ์ทำงาน ไม่น้อยกว่า 6 เดือน

หนังสือรับรองการปฏิบัติงานเกี่ยวกับงานเชื่อม ไม่น้อยกว่า 6 เดือน

หนังสือรับรองการประกอบอาชีพเกี่ยวกับงานเชื่อม ไม่น้อยกว่า 6 เดือน

สำเนาวุฒิบัตร การฝึกอบรมเตรียมเข้าทำงาน สาขาช่างเชื่อม ไม่น้อยกว่า 240 ชั่วโมง

สำเนาวุฒิบัตร การฝึกอบรมยกระดับ สาขาช่างเชื่อมแม็ก ไม่น้อยกว่า 30 ชั่วโมง

สำเนาวุฒิบัตร การฝึกอบรมตามหลักสูตรช่างเชื่อมสากล ไม่น้อยกว่า 90 ชั่วโมง

สำเนาเอกสาร การฝึกอาชีพหลักสูตรอื่นๆ ในสาขาช่างเชื่อมแม็ก ไม่น้อยกว่า 120 ชั่วโมง

2.5 หลักฐานการชำระเงิน ค่าธรรมเนียมอบรม และค่าธรรมเนียมทดสอบมาตรฐาน หรือใบสั่งซื้อ

#### 3. ส่งใบสมัครและเอกสารประกอบการสมัครของผู้ขอเข้ารับการสอบมาตรฐานฝีมือแรงงานแห่งชาติ มาที่:

✓ ศูนย์ทดสอบมาตรฐานฝีมือแรงงาน เอสวายเอส เซอร์วิสเชส (สำนักงาน)

✓ Email: sys.services2019@gmail.com หรือ LINE: sys-services

#### 4. ทางศูนย์ทดสอบฯ จะติดต่อกลับเพื่อยืนยันวันอบรม และวันทดสอบมาตรฐานฝีมือแรงงาน หลังจากได้รับเอกสารถูกต้องครบถ้วน

# ศูนย์ทดสอบมาตรฐานฝีมือแรงงาน เอสวายเอส เซอร์วิสเชส

สาขาช่างเชื่อมแม็ก ระดับ 1



## หัวข้อการทดสอบมาตรฐานฝีมือแรงงาน

สาขาช่างเชื่อมแม็ก ระดับ 1

➤ **ภาคความรู้** (ข้อสอบ 50 ข้อ / เวลาทดสอบ 1 ชั่วโมง / เกณฑ์ผ่านร้อยละ 70)

### 1) การเตรียมความพร้อมก่อนการปฏิบัติงาน

- > สถานที่ปฏิบัติงาน และความปลอดภัยในสถานที่ปฏิบัติงาน
- > อุปกรณ์ป้องกันอันตรายส่วนบุคคล
- > เครื่องเชื่อมและอุปกรณ์ประกอบ
- > เครื่องมือที่ใช้ในงานเชื่อม
- > วัสดุที่ใช้ในการทดสอบ
- > ลวดเชื่อม ชนิดของลวดเชื่อม และการเลือกใช้ลวดเชื่อม
- > แก๊สปกคลุม

### 2) การเชื่อมงาน

- > ข้อกำหนดกรรมวิธีการเชื่อม
- > การประกอบชิ้นงานตามแบบ
- > การปรับพารามิเตอร์ตามข้อกำหนดกรรมวิธีการเชื่อม
- > การใช้เครื่องเชื่อม
- > เทคนิคการเชื่อม
- > การตรวจสอบข้อบกพร่องของงานเชื่อม

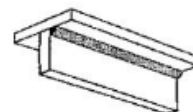
### 3) การจัดเก็บหลังการปฏิบัติงาน

- > การจัดเก็บเครื่องมือ
- > การจัดเก็บลวดเชื่อม
- > การจัดเก็บเครื่องเชื่อมและอุปกรณ์ประกอบ
- > การจัดเก็บสถานที่ปฏิบัติงาน

➤ **ภาคความสามารถ** (ปฏิบัติเชื่อม 2 ชิ้นงาน / เวลาปฏิบัติ 2 ชั่วโมง / เกณฑ์ผ่านร้อยละ 70 ทุกชิ้นงาน)

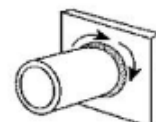
#### 1) การเชื่อมแผ่นเหล็กต่อแผ่นเหล็ก (Plate-Plate):

- > ชิ้นงานรอยต่อรูปตัวที (Tee Joint), แนวเชื่อมฟิลเล็ต (Fillet Weld)
- > ตำแหน่งท่าเชื่อมเหนือศีรษะ (Overhead) หรือ PD (4F)



#### 2) การเชื่อมแผ่นเหล็กกับท่อ (Plate-Pipe):

- > ชิ้นงานรอยต่อรูปตัวที (Tee Joint), แนวเชื่อมฟิลเล็ต (Fillet Weld)
- > ตำแหน่งท่าตั้งเชื่อมขึ้น (Vertical up) หรือ PH (5F)



# ศูนย์ทดสอบมาตรฐานฝีมือแรงงาน เอสวายเอส เซอร์วิสเชส

## สาขาช่างเชื่อมแม็ก ระดับ 1



### ➤ รายละเอียดค่าฝึกอบรม และ ค่าธรรมเนียมการทดสอบมาตรฐานฝีมือแรงงาน

รายละเอียด	ค่าฝึกอบรม เตรียมทดสอบฯ	ค่าทดสอบ มาตรฐานฝีมือแรงงาน	ภาษี 7%	รวมเป็นเงิน
หลักสูตร เตรียมทดสอบฯ (3 วัน)	8,000.-	3,000.-	770.-	11,770.-
หลักสูตร เตรียมทดสอบฯ (2 วัน)	5,000.-	3,000.-	560.-	8,560.-

### ➤ ช่องทางการชำระเงิน

- ✓ ชำระด้วยเงินสด ณ สำนักงานศูนย์ทดสอบมาตรฐานฝีมือแรงงาน เอสวายเอส เซอร์วิสเชส
- ✓ ชำระด้วยบัตรเครดิต ณ สำนักงานศูนย์ทดสอบมาตรฐานฝีมือแรงงาน เอสวายเอส เซอร์วิสเชส
- ✓ โอนเงินผ่านทางธนาคาร ตามตารางด้านล่าง

ธนาคาร	ชื่อบัญชี	สาขา	เลขที่บัญชี	ประเภทบัญชี
กสิกรไทย	บจก.เอสวายเอส เซอร์วิสเชส	เซ็นทรัลพลาซ่า ระยอง	071-3-48518-7	ออมทรัพย์
กรุงเทพ	บจก.เอสวายเอส เซอร์วิสเชส	เซ็นทรัลพลาซ่า ระยอง	572-7-15761-1	สะสมทรัพย์

หมายเหตุ กรณีโอนเงินผ่านทางธนาคาร กรุณาส่งหลักฐานการโอนเงินพร้อมสำเนาหักภาษี ณ ที่จ่าย

- ✓ อีเมล: sys.services2019@gmail.com หรือ โทร: sys-services

### ➤ การออกเอกสาร ใบหักภาษี ณ ที่จ่าย

บริษัท เอสวายเอส เซอร์วิสเชส จำกัด 43/39 ม.6 ต.เชิงเนิน อ.เมืองระยอง จ.ระยอง 21000  
เลขประจำตัวผู้เสียภาษีอากร: 0135557002510 (สำนักงานใหญ่)

### ➤ คุณสมบัติของผู้เข้ารับการทดสอบ

ผู้เข้ารับการทดสอบมาตรฐานฝีมือแรงงานแห่งชาติ สาขาช่างเชื่อมแม็ก ระดับ 1 ต้องมีอายุไม่ต่ำกว่า 18 ปี  
บริบูรณ์นับถึงวันสมัครเข้ารับการทดสอบ และต้องมีคุณสมบัติอย่างใดอย่างหนึ่ง ดังต่อไปนี้

- 1) มีประสบการณ์การทำงาน การปฏิบัติงาน หรือการประกอบอาชีพในสาขาช่างเชื่อมแม็ก ไม่น้อยกว่า 6 เดือน
- 2) ผ่านการฝึกอบรมเตรียมเข้าทำงาน (Pre-Employment) สาขาช่างเชื่อม ไม่น้อยกว่า 240 ชั่วโมง หรือ การฝึกอบรมยกระดับ (Up-Grade Training) สาขาช่างเชื่อมแม็ก ไม่น้อยกว่า 30 ชั่วโมง หรือการฝึกอบรมตาม หลักสูตรช่างเชื่อมสากล (International Welder Course) ไม่น้อยกว่า 90 ชั่วโมง หรือฝึกอาชีพหลักสูตรอื่นๆ ในสาขาช่างเชื่อมแม็ก ไม่น้อยกว่า 120 ชั่วโมง
- 3) จบการศึกษาไม่ต่ำกว่าระดับประกาศนียบัตรวิชาชีพ ในสาขาที่เกี่ยวข้องกับอาชีพนี้

ที่มา: ราชกิจจานุเบกษา ประกาศคณะกรรมการส่งเสริมการพัฒนาฝีมือแรงงาน เรื่อง คุณสมบัติของผู้เข้ารับการทดสอบมาตรฐานฝีมือแรงงานแห่งชาติ สาขาอาชีพช่างอุตสาหกรรม สาขาช่างเชื่อมแม็ก ระดับ 1, ประกาศ ณ วันที่ 26 ตุลาคม พ.ศ. 2563



# ศูนย์ทดสอบมาตรฐานฝีมือแรงงาน เอสวายเอส เซอร์วิสเซส จังหวัดระยอง

บริการทดสอบมาตรฐานฝีมือแรงงาน ช่างเชื่อม [Welder], ช่างประกอบ [Fitter A/B], ผู้ช่วยช่างฯ [Labour]



**MMA:**  
ช่างเชื่อมอาร์กโลหะด้วยมือ



**TIG:**  
ช่างเชื่อมทิก



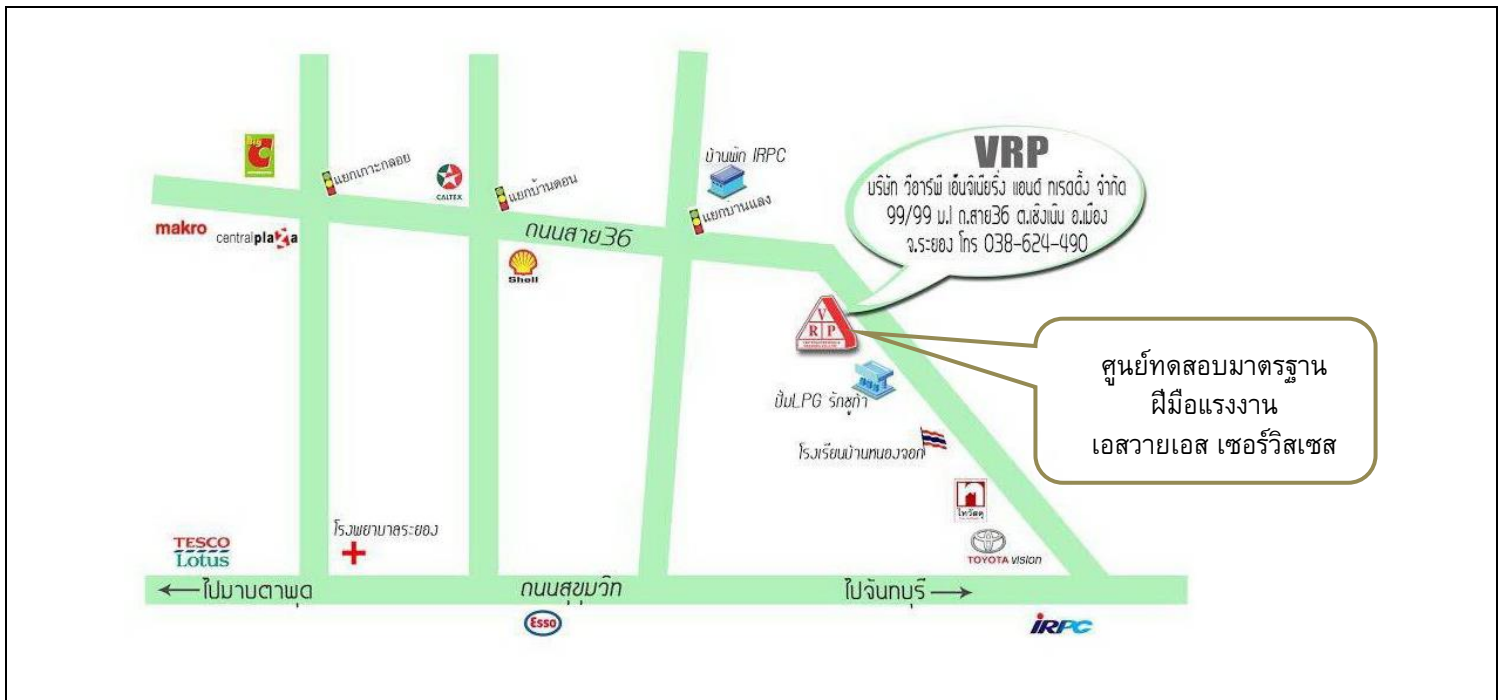
**MAG:**  
ช่างเชื่อมแม็ก



**OFC:**  
ช่างตัดเหล็กกล้าคาร์บอนด้วยแก๊ส

## แผนที่ตั้ง

### ศูนย์ทดสอบมาตรฐานฝีมือแรงงาน เอสวายเอส เซอร์วิสเซส ณ ตึกวีอาร์พี เอนจิเนียริง แอนด์ เทคดิง





## ใบสมัครเข้ารับการทดสอบฝีมือแรงงาน

กรมพัฒนาฝีมือแรงงาน กระทรวงแรงงาน หน่วยงาน : \_\_\_\_\_

ทดสอบมาตรฐานฝีมือแรงงานแห่งชาติ สาขาอาชีพ : \_\_\_\_\_

ทดสอบฝีมือคนหางานเพื่อไปทำงานในต่างประเทศ ระดับ : \_\_\_\_\_

ทดสอบฝีมือแรงงานตามความต้องการของสถานประกอบการ

ทดสอบ/รับรองฝีมือแรงงานนานาชาติ (ช่างเชื่อมมาตรฐานสากล)

รูปถ่าย  
1 นิ้ว

**1. ข้อมูลส่วนบุคคล** ชื่อ(นาย/นาง/นางสาว) \_\_\_\_\_ นามสกุล \_\_\_\_\_ เพศ  ชาย  หญิง

**1.1 ข้อมูลทั่วไป** (Mr./Mrs./Miss.) \_\_\_\_\_ ศาสนา \_\_\_\_\_ สัญชาติ \_\_\_\_\_

เลขประจำตัวประชาชน \_\_\_\_\_ วัน เดือน ปีเกิด \_\_\_\_\_ / \_\_\_\_\_ / \_\_\_\_\_ อายุ \_\_\_\_\_ ปี

**1.2 ที่อยู่ติดต่อได้** บ้านเลขที่/หมู่ที่/ชื่อหน่วยงาน/อาคาร \_\_\_\_\_

ถนน/ตรอกซอย \_\_\_\_\_ ตำบล \_\_\_\_\_ อำเภอ \_\_\_\_\_ จังหวัด \_\_\_\_\_

รหัสไปรษณีย์ \_\_\_\_\_ โทรศัพท์ \_\_\_\_\_ โทรสาร \_\_\_\_\_ อีเมล \_\_\_\_\_

**1.3 ประเภทผู้สมัคร**  ผู้รับการฝึกจาก กพร.  จากสถานศึกษา  จากภาครัฐ  จากภาคเอกชน  บุคคลทั่วไป

**1.4 สภาพร่างกาย**  ปกติ  พิการ **ความพิการ**  การมองเห็น  การได้ยิน  การเคลื่อนไหว ระบุ พิการ \_\_\_\_\_

**1.5 ระดับการศึกษาสูงสุด**  ประถมศึกษา  ม.3  ม.6  ปก.ศ.ต้น  ปก.ศ.สูง/อนุปริญญา

ปวช.  ปวท.  ปวส.  ปริญญาตรี  ปริญญาโท  ปริญญาเอก

สาขาวิชา \_\_\_\_\_ สถานศึกษา \_\_\_\_\_ จังหวัด \_\_\_\_\_ ปี พ.ศ.ที่สำเร็จ \_\_\_\_\_

**2. ข้อมูลการทำงานในปัจจุบัน** (กรณีมีงานทำ กรอกข้อ 2.1 กรณีไม่มีงานทำ กรอกข้อ 2.2)

**2.1 ผู้มีงานทำ**  ทำงานภาครัฐ ( ) ข้าราชการพลเรือน ( ) ข้าราชการตำรวจ ( ) ข้าราชการทหาร ( ) ข้าราชการครู ( ) ข้าราชการอัยการ ( ) ลูกจ้างประจำ ( ) พนักงานราชการ ( ) พนักงานจ้างเหมา

ทำงานภาคเอกชน ( ) พนักงาน/ลูกจ้างภาคเอกชน  ทำงานรัฐวิสาหกิจ ( ) พนักงาน/ลูกจ้างรัฐวิสาหกิจ

ประกอบธุรกิจส่วนตัว/ประกอบอาชีพอิสระ ( ) ผู้รวมกลุ่มอาชีพ/วิสาหกิจชุมชน ( ) ผู้รับจ้างทั่วไปโดยไม่มีนายจ้าง ( ) เกษตรกร (ทำไร่/ทำนา/ทำสวน/ประมง/เลี้ยงสัตว์.....)

ช่วยธุรกิจครัวเรือน ( ) ลูกจ้างธุรกิจในครัวเรือน

**ประเภทการจ้าง/รายได้**  รายเดือน  รายสัปดาห์  รายวัน  รายชั่วโมง  งานเหมา/รายชิ้น

**รายได้เฉลี่ยต่อเดือน**  1-5,000 บาท  5,001-9,000 บาท  9,001-15,000 บาท  15,001-20,000 บาท

20,001-30,000 บาท  30,001 - 40,000  40,001 บาทขึ้นไป

ตำแหน่ง/อาชีพ \_\_\_\_\_ อายุงาน \_\_\_\_\_ ปี

**สถานที่ทำงาน** ชื่อสถานประกอบการ/เลขที่/หมู่ที่/อาคาร \_\_\_\_\_

ถนน/ตรอกซอย \_\_\_\_\_ ตำบล \_\_\_\_\_ อำเภอ \_\_\_\_\_

จังหวัด \_\_\_\_\_ รหัสไปรษณีย์ \_\_\_\_\_ โทรศัพท์ \_\_\_\_\_ โทรสาร \_\_\_\_\_

จำนวนลูกจ้างทั้งหมดในสถานประกอบการ  1-100 คน  101-200 คน  201 - 300 คน  301 คนขึ้นไป

**กลุ่มอุตสาหกรรมที่ทำงาน** (ตอบเฉพาะผู้ทำงานภาคเอกชน รัฐวิสาหกิจ ประกอบธุรกิจส่วนตัว และช่วยธุรกิจครัวเรือน)

ยานยนต์และชิ้นส่วน  เหล็กและเหล็กกล้า  เฟอร์นิเจอร์  อาหาร  ซอฟต์แวร์  ปิโตรเคมี

ไฟฟ้าและอิเล็กทรอนิกส์  สิ่งทอและแฟชั่น  เซรามิกส์  แม่พิมพ์  ก่อสร้าง  โลจิสติกส์

ท่องเที่ยวและบริการ  ผลิตภัณฑ์ยาง  อื่นๆ ระบุ \_\_\_\_\_

**2.2 ผู้ไม่มีงานทำ** ( ) อยู่ระหว่างหางาน ( ) นักเรียน/นักศึกษา ( ) ทหารก่อนปลดประจำการ ( ) ผู้อยู่ในสถานพินิจ ( ) ผู้ต้องขัง ( ) ผู้ประกันตนที่ถูกเลิกจ้าง ( ) อื่นๆ ระบุ \_\_\_\_\_

**3. เคยเข้ารับการทดสอบ**  ไม่เคย  เคย ( ) จากกรมพัฒนาฝีมือแรงงาน ( ) ในสถานประกอบการ ( ) จากหน่วยงานราชการอื่น

**4. ความต้องการหางาน** มีความประสงค์จะให้กรมการจัดหางาน หางานให้เมื่อผ่านการทดสอบมาตรฐานฝีมือแรงงาน  ไม่ต้องการ

ต้องการจัดหางานในประเทศ ตำแหน่ง/อาชีพ \_\_\_\_\_ กลุ่มอุตสาหกรรม \_\_\_\_\_

ต้องการจัดหางานในต่างประเทศ ประเทศที่จะไปทำงาน \_\_\_\_\_

**5. กรณีทดสอบฝีมือคนหางานเพื่อไปทำงานในต่างประเทศ / ทดสอบฝีมือแรงงานตามความต้องการของสถานประกอบการ**

ชื่อบริษัทจัดหางาน / สถานประกอบการที่ขอทดสอบ \_\_\_\_\_

เลขที่/หมู่ที่/ชื่อหน่วยงาน \_\_\_\_\_ ถนน/ตรอกซอย \_\_\_\_\_ ตำบล \_\_\_\_\_

อำเภอ \_\_\_\_\_ จังหวัด \_\_\_\_\_ รหัสไปรษณีย์ \_\_\_\_\_ โทรศัพท์ \_\_\_\_\_

ชื่อบริษัทนายจ้างต่างประเทศ \_\_\_\_\_ ประเทศที่จะไปทำงาน \_\_\_\_\_ ระยะเวลาจ้าง \_\_\_\_\_ ปี

**6. เหตุผลที่สมัครทดสอบ**  ต้องการทราบฝีมือและความสามารถ  ต้องการมีงานทำ  เพื่อปรับหรือเลื่อนระดับตำแหน่งงาน

เพื่อปรับรายได้ให้สูงขึ้น  ได้รับการสนับสนุนจากหัวหน้า/ผู้บังคับบัญชา  ไปทำงานในต่างประเทศ

**7. แหล่งที่ทราบข่าว**  วิทยุ  โทรทัศน์  สื่อสิ่งพิมพ์ ป้ายประกาศ  อินเทอร์เน็ต  สถาบัน/ศูนย์พัฒนาฝีมือแรงงาน

หน่วยงานอื่นสังกัดกระทรวงแรงงาน  สถานศึกษา  อบจ./อบต.  พ่อแม่ ญาติ พี่น้อง เพื่อน

กลุ่มอาชีพ กลุ่มสตรี กลุ่มสหกรณ์ กลุ่มออมทรัพย์  นายจ้าง

**8. ข้าพเจ้ายินยอมเปิดเผยข้อมูลส่วนบุคคลให้กับหน่วยงานของรัฐและเอกชนทราบเพื่อประโยชน์ในการจัดหางานและบริหารแรงงานต่อไป**

ยินยอมเปิดเผย  ไม่เปิดเผย

ข้าพเจ้าขอรับรองว่าข้อความข้างต้นเป็นจริงทุกประการ และได้แนบหลักฐานประกอบการสมัครมาด้วย

(เฉพาะเจ้าหน้าที่) ประเภทแรงงาน  แรงงานในระบบ  แรงงานนอกระบบ

เจ้าหน้าที่รับสมัคร \_\_\_\_\_ ลงชื่อ \_\_\_\_\_ ผู้สมัคร \_\_\_\_\_

วันที่รับสมัคร \_\_\_\_\_ / \_\_\_\_\_ / \_\_\_\_\_ วันที่ \_\_\_\_\_ / \_\_\_\_\_ / \_\_\_\_\_

วันที่ทดสอบ \_\_\_\_\_ / \_\_\_\_\_ / \_\_\_\_\_

เขียนที่ .....

วันที่ .....

### หนังสือรับรองการทำงาน

ข้าพเจ้า นาย / นางสาว / นาง .....

อยู่บ้านเลขที่.....หมู่.....แขวง/ตำบล.....เขต/อำเภอ.....

จังหวัด..... เบอร์โทรศัพท์.....

ขอรับรองว่าได้ทำอาชีพเกี่ยวกับ.....

..... ตั้งแต่ พ.ศ. .... จนถึง พ.ศ. ....

ขอรับรองว่าข้อความข้างต้นเป็นความจริงทุกประการ

ลงชื่อ ..... ผู้รับรอง

( ..... )

วันที่ .....

# สมาคมเพื่อการพัฒนาบุคลากร & ออนเนอร์ เทรนนิง & เอสวายเอส เซอร์วิสเชส

## ใบสมัครตัวและฝึกอบรม ภาคทฤษฎี & ภาคปฏิบัติ

### หลักสูตร การเตรียมความพร้อมในการทดสอบมาตรฐานฝีมือแรงงาน

#### สาขา ช่างเชื่อมแม่เหล็ก (MAG)

# หลักสูตรอบรม 12 ชม. (2 วัน) ราคา 5,000 บาท  หลักสูตร 18 ชม. (3 วัน) ราคา 8,000 บาท

# กำหนดการฝึกอบรมวันที่.....

# หลักสูตร การเตรียมความพร้อมในการทดสอบมาตรฐานฝีมือแรงงานฯ ระดับ  1  2  3

#### ➤ รายละเอียดสถานประกอบการ (กรุณาเขียนตัวบรรจงเพื่อความถูกต้องในการออก)

สถานประกอบการ.....(ใช้ในการออกใบแจ้งหนี้/ใบเสร็จรับเงิน/ใบกำกับภาษี)

เลขที่.....หมู่.....ถนน.....แขวง/ตำบล.....

เขต/อำเภอ.....จังหวัด.....รหัสไปรษณีย์.....

โทรศัพท์.....โทรสาร..... E-mail.....

ประกอบกิจการ.....จำนวนลูกจ้าง.....คน

เลขประจำตัวผู้เสียภาษีอากร.....  สำนักงานใหญ่  สาขาที่.....

ชื่อผู้ประสานงาน.....ตำแหน่ง.....

มือถือ.....E-mail.....

#### ➤ แจ้งรายชื่อผู้เข้ารับการฝึกอบรม ดังนี้ (กรุณาเขียนตัวบรรจงเพื่อความถูกต้องในการออกวุฒิบัตร)

1. ชื่อ-นามสกุล..... มือถือ.....

หมายเลขบัตรประจำตัวประชาชน..... อาหารพิเศษ  อิสลาม

2. ชื่อ-นามสกุล..... มือถือ.....

หมายเลขบัตรประจำตัวประชาชน..... อาหารพิเศษ  อิสลาม

3. ชื่อ-นามสกุล..... มือถือ.....

หมายเลขบัตรประจำตัวประชาชน..... อาหารพิเศษ  อิสลาม

4. ชื่อ-นามสกุล..... มือถือ.....

หมายเลขบัตรประจำตัวประชาชน..... อาหารพิเศษ  อิสลาม

5. ชื่อ-นามสกุล..... มือถือ.....

หมายเลขบัตรประจำตัวประชาชน..... อาหารพิเศษ  อิสลาม

ส่งใบสมัครได้ที่ E-mail. sys.services2019@gmail.com พร้อมยืนยันการสำรองที่นั่งทางโทรศัพท์ (038) 631-003 มือถือ 094-671-1555  
การยกเลิกอบรม กรณีที่ท่านสำรองที่นั่งไว้แล้ว แต่ไม่สามารถเข้าอบรมได้ กรุณาแจ้งยกเลิกก่อนวันอบรม 3 วันทำการ (ไม่รวมเสาร์-อาทิตย์)  
หากไม่แจ้งตามกำหนด ทางศูนย์ฝึกอบรมฯ คิดค่าธรรมเนียม 70% ของอัตราค่าลงทะเบียน